



MERCADO ARGENTINO
DE VALORES S.A.

INFORME **MENSUAL**

Noviembre 2023

Monto negociado

Volumen operado

\$373.859 MILLONES

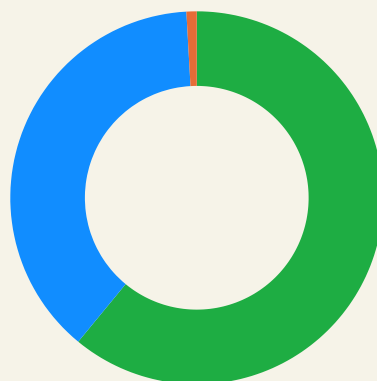
-3% Con respecto al mes previo

+273% Interanual

Instrumentos pendientes de vencimiento

\$1.351.704 MILLONES

+8% Con respecto al mes previo

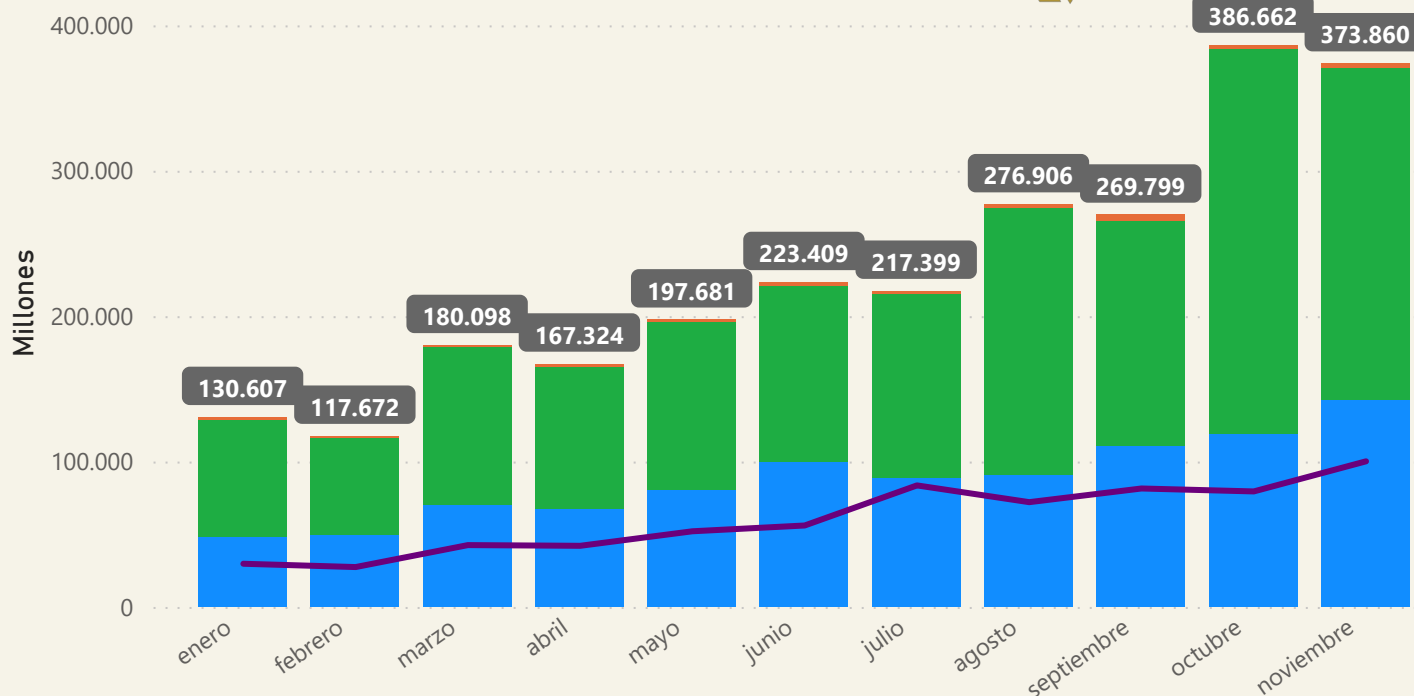


Cheque de Pago Diferido:
142.622M / 38%

Pagaré: 227.916M / 61%

Factura de Crédito Electrónica:
3.320M / 1%

● CPD ● Pagaré ● FCE ● 2022



MERCADO ARGENTINO
DE VALORES S.A.

Cheque de Pago Diferido

\$142.662 MILLONES

+19% Con respecto al mes previo

+192% Internanual

\$86.376 M

Cadena de Valor

\$47.447 M

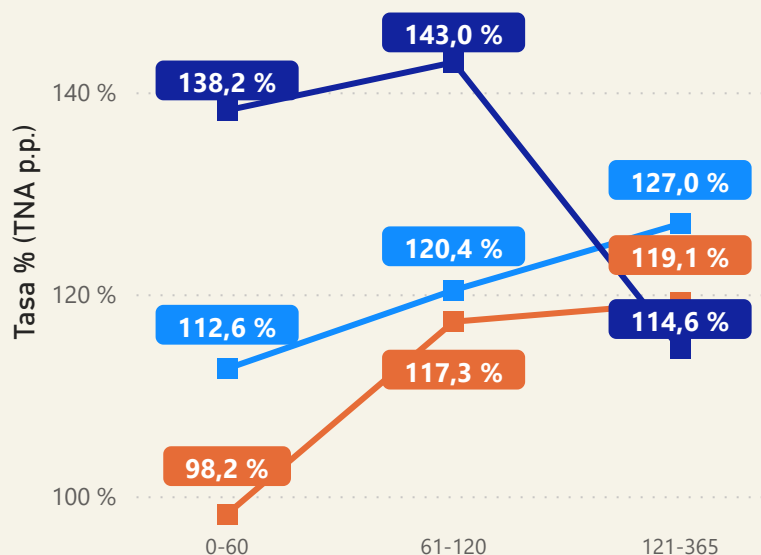
Avalado

\$8.800 M

Garantizado MAV

Tasas de referencia MAV

Avalado Cadena de Valor Garantizado MAV

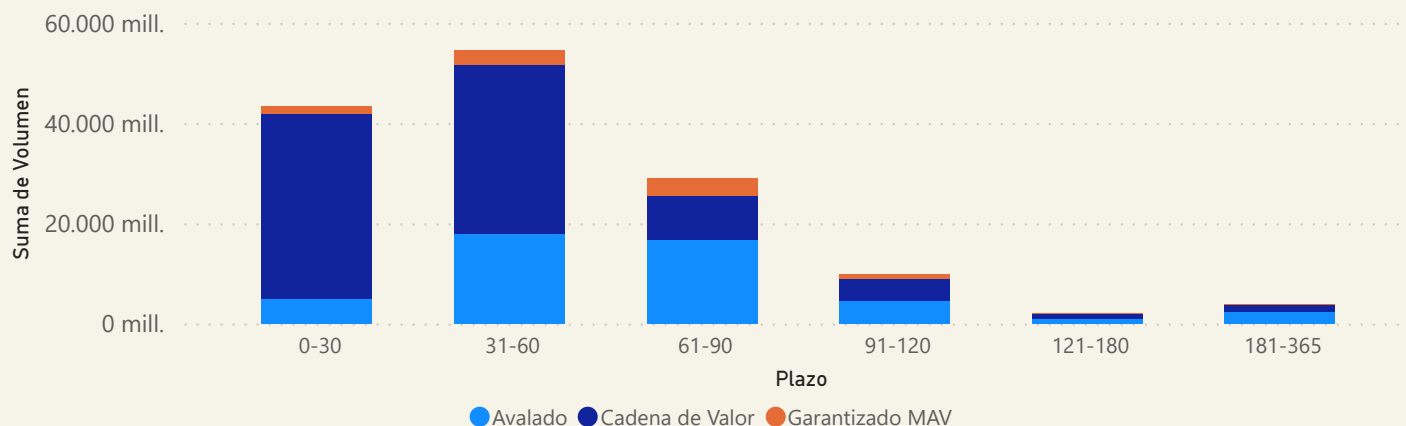


La tasa promedio de Cheques Avalados se ubica en **117,14%**, 1371 pbs. por debajo de la tasa informada en el mes anterior.

La tasa promedio de Cheques Cadena de Valor se ubicó en **138,27%**, 691 pbs. por encima de la tasa informada en el mes anterior.

La tasa promedio de Cheques Garantizados MAV se ubicó en **107,77%**, implicando una baja de 2790 pbs. respecto al mes anterior.

Volumen por plazo de vto.



MERCADO ARGENTINO
DE VALORES S.A.

Pagaré

\$227.916 MILLONES

-14% Con respecto al mes previo

+357% Internanual

\$207.642 M

Cadena de Valor

\$18.666 M

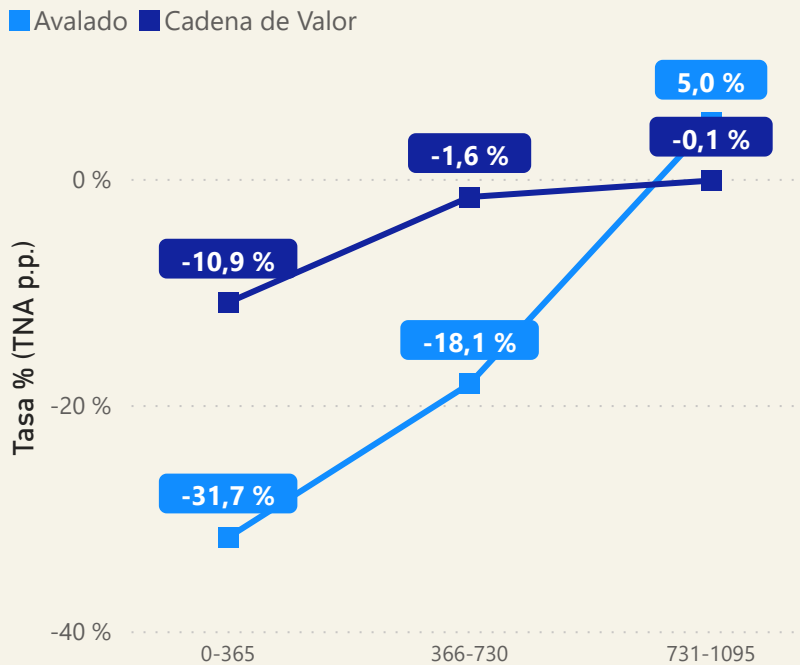
Avalado

\$1.608 M

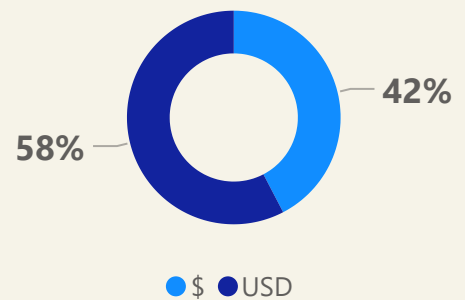
Garantizado MAV

Tasas de referencia MAV

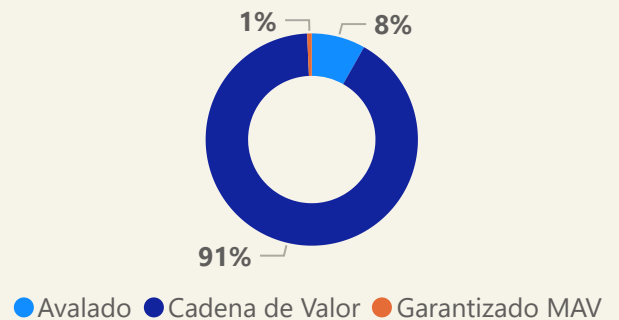
Nominados en dólares



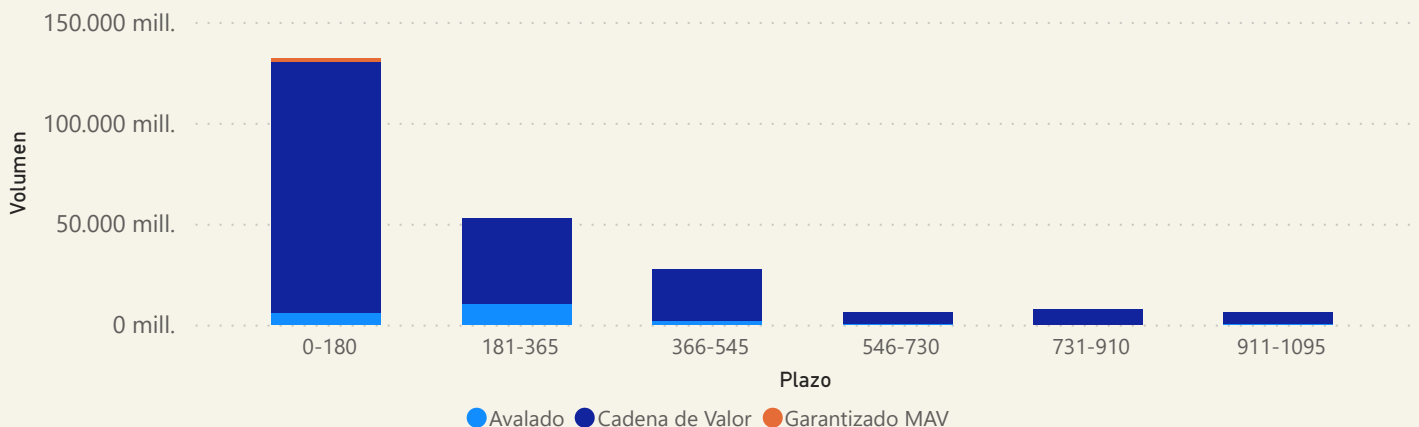
Moneda



Segmento



Volumen por plazo de vto.



MERCADO ARGENTINO
DE VALORES S.A.

Factura de Crédito Electrónica

\$3.321 MILLONES

+22% Con respecto al mes previo

+116% Internannual

205

Cantidad de FCE negociadas

Ranking empresas obligadas al pago

Expresado en Millones de pesos

YPF SOCIEDAD ANONIMA

\$2.349

VISTA ENERGY ARGENTINA

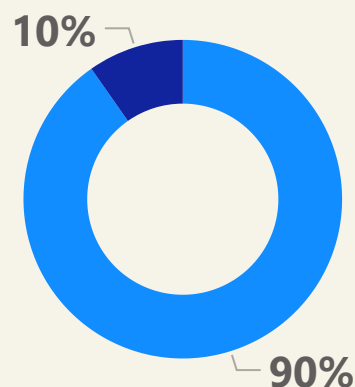
\$324

UNILEVER DE ARGENTINA

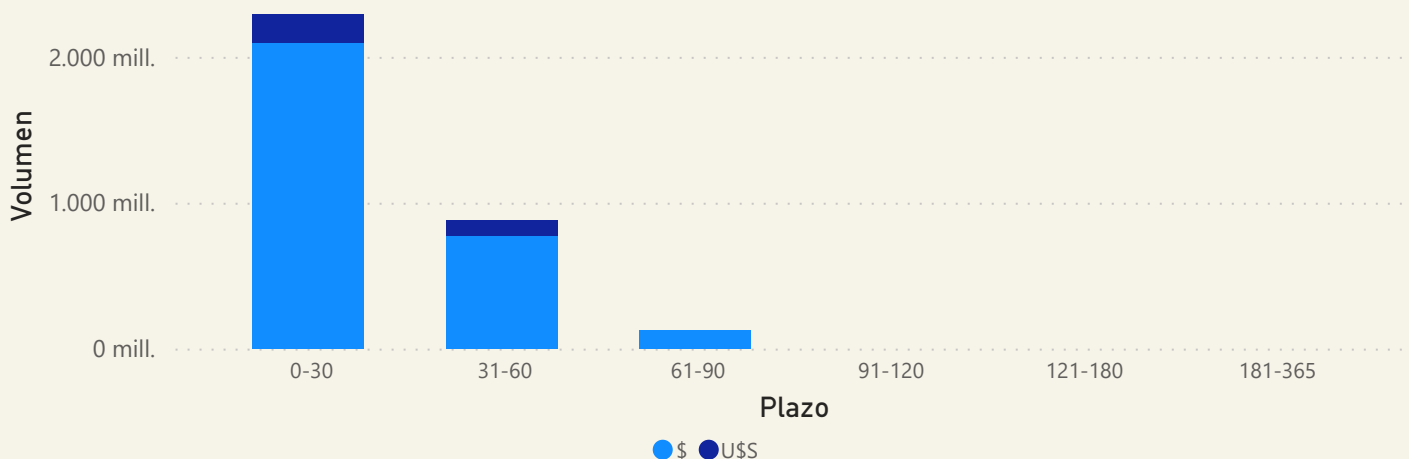
\$156

Moneda

● \$ ● USD



Volumen por plazo de vto.



MERCADO ARGENTINO
DE VALORES S.A.

Ranking de Agentes

Cheque de Pago Diferido

Top 20

Compra

Agente	Suma de Monto
ALLARIA LEDESMA	\$29.760
ALCHEMY VALORES	\$7.776
ALYCBUR	\$6.483
SCHWEBER SECURITIES	\$6.457
ZOFINGEN SECURITIES	\$6.429
GLOBAL VALORES	\$6.317
ADCAP SECURITIES	\$5.855
INVERTIR EN BOLSA	\$5.441
OPTION SECURITIES	\$4.676
CONO SUR INVERSIONES	\$4.555
S&C INVERSIONES	\$4.261
ARG SECURITIES	\$3.925
FIORITO FACTORING	\$3.920
PARAKEET CAPITAL	\$3.550
PORTFOLIO INVESTMENT	\$3.147
ROSENTAL	\$3.076
BENEDIT BURSATIL	\$3.009
BANCO HIPOTECARIO	\$2.536
INDUSTRIAL VALORES	\$2.474
BANCO INDUSTRIAL	\$2.000

Venta

Agente	Suma de Monto
ALLARIA LEDESMA	\$16.978
ADCAP SECURITIES	\$8.668
S&C INVERSIONES	\$7.260
ZOFINGEN SECURITIES	\$6.678
GLOBAL VALORES	\$6.392
INVERTIR EN BOLSA	\$6.318
ALFY INVERSIONES	\$6.046
ALCHEMY VALORES	\$5.976
FIORITO FACTORING	\$4.684
OPTION SECURITIES	\$4.493
BANCO INDUSTRIAL	\$4.253
ROSENTAL	\$4.052
INDUSTRIAL VALORES	\$3.872
ALYCBUR	\$3.858
BUENOS AIRES VALORES	\$3.641
BENEDIT BURSATIL	\$3.625
PARAKEET CAPITAL	\$3.552
TARALLO	\$2.771
COHEN	\$2.693
COMAFI BURSATIL	\$2.564

Expresados en Millones de pesos*



MERCADO ARGENTINO
DE VALORES S.A.

Ranking de Agentes

Pagaré

Top 20

Compra

Agente	Suma de Monto
ALLARIA LEDESMA	\$29.514
BALANZ CAPITAL VALOR	\$14.739
GMA CAPITAL	\$12.902
MACRO SECURITIES	\$12.294
ZOFINGEN SECURITIES	\$11.816
MAX CAPITAL	\$11.540
COMAFI BURSATIL	\$10.959
OPTION SECURITIES	\$10.084
SBS TRADING	\$8.957
STONEX SECURITIES	\$7.479
INVERTIR EN BOLSA	\$5.842
BANCO INDUSTRIAL	\$5.603
GALICIA SECURITIES	\$5.235
ESTRUCT. FINANCIERAS	\$4.994
ADCAP SECURITIES	\$4.898
NEIX	\$4.443
ZUMA ADVISORS	\$4.156
GLOBAL VALORES	\$3.962
ALYCBUR	\$3.526
PARAKEET CAPITAL	\$2.857

Venta

Agente	Suma de Monto
ALLARIA LEDESMA	\$20.872
MACRO SECURITIES	\$14.059
MAX CAPITAL	\$13.677
BALANZ CAPITAL VALOR	\$13.501
GMA CAPITAL	\$12.902
ZOFINGEN SECURITIES	\$11.345
OPTION SECURITIES	\$10.197
COMAFI BURSATIL	\$10.177
ESTRUCT. FINANCIERAS	\$9.296
ADCAP SECURITIES	\$8.120
STONEX SECURITIES	\$6.846
INVERTIR EN BOLSA	\$5.870
INDUSTRIAL VALORES	\$5.798
SBS TRADING	\$5.293
PARAKEET CAPITAL	\$4.732
NEIX	\$4.443
GLOBAL VALORES	\$4.089
ZUMA ADVISORS	\$3.995
CRITERIA WM	\$3.994
BENEDIT BURSATIL	\$3.423

Expresados en Millones de pesos*



MERCADO ARGENTINO
DE VALORES S.A.

Ranking de Agentes

Factura de Crédito Electrónica

Compra

Agente	Suma de Monto
MACRO SECURITIES	\$898
BALANZ CAPITAL VALOR	\$885
SCHWEBER SECURITIES	\$317
ALYCBUR	\$252
ALCHEMY VALORES	\$220
PP INVERSIONES	\$180
LATIN SECURITIES	\$173
BUENOS AIRES VALORES	\$171
ARG SECURITIES	\$128
ALLARIA LEDESMA	\$40
NACION BURSATIL	\$38
COMAFI BURSATIL	\$26
CONO SUR INVERSIONES	\$7

Venta

Agente	Suma de Monto
MACRO SECURITIES	\$1.156
ZOFINGEN SECURITIES	\$795
PP INVERSIONES	\$372
LATIN SECURITIES	\$173
SCHWEBER SECURITIES	\$153
ALYCBUR	\$142
ARG SECURITIES	\$128
BALANZ CAPITAL	\$84
MULTIPLO BURSATIL	\$45
ALLARIA LEDESMA	\$44
GMA CAPITAL	\$38
BUENOS AIRES VALORES	\$38
NEIX	\$36
ROSENTAL	\$31
COMAFI BURSATIL	\$26
INVERSTART	\$18
TARALLO	\$15
INVESTMENT MANAGERS	\$10
SJB	\$7
TRANSATLANTICA	\$7

Expresados en Millones de pesos*



MERCADO ARGENTINO
DE VALORES S.A.

Anexos

Los correspondientes archivos se encuentran disponibles en la carpeta Zip.
anunciados de la siguiente manera:

Anexo I:

- Cheques de Pago Diferido Avalados negociados en el mes. Discriminados por Avalista y plazo al vencimiento. (Tasa Promedio Ponderada en porcentaje, Monto Nominal en Pesos y Cantidad de CPDs en Unidades).
- Cheques de Pago Diferido Directos MAV Cadena de Valor negociados en el mes. Discriminados por Librador y plazo al vencimiento. (Tasa Promedio Ponderada en porcentaje, Monto Nominal en Pesos y Cantidad de CPDs en Unidades).
- Factura de Crédito Electrónica en \$ y U\$S negociadas en el mes. Discriminadas por Gran Empresa Obligada al Pago y plazo al vencimiento. (Tasa Promedio Ponderada en porcentaje, Monto Nominal en Pesos y Cantidad de FCE en Unidades).

Anexo II:

- Volumen negociado por avalista.

Anexo II:

- Ranking operatoria por Agente MAV.

Anexo II:

- Base Mensual.

www.mav-sa.com.ar



@MAVSAOficial



MERCADO ARGENTINO
DE VALORES S.A.